

# Dimensión Comunicativa

## Pre-Jardín



***Impresión elaborada por:***  
***Grupo Editorial Pgraf***  
***Correo: pgrafmc@gmail.com***  
***Cel: (+57) 312 489 31 63 (+57) 304 410 99 50***  
***Bogotá Colombia***  
***Derechos Reservados - Propiedad del Autor***  
***Copyright © 2018 - 2025***



*Esta obra no puede ser reproducida ni parcial ni totalmente,  
ni archivada por ningún medio electrónico, mecánico de  
grabación, de fotocopia o en otra forma, sin previo  
consentimiento escrito del editor.*

## Mis datos

Mi nombre es:

\_\_\_\_\_

tengo \_\_\_\_ años.

Mi curso es \_\_\_\_\_



Mi \_\_\_\_\_ se llama: \_\_\_\_\_

Su número celular es: \_\_\_\_\_



Mi \_\_\_\_\_ se llama: \_\_\_\_\_


Su número celular es: \_\_\_\_\_



Mis \_\_\_\_\_ se llaman: \_\_\_\_\_

Su número celular es: \_\_\_\_\_

\_\_\_\_\_





# TABLA DE CONTENIDO

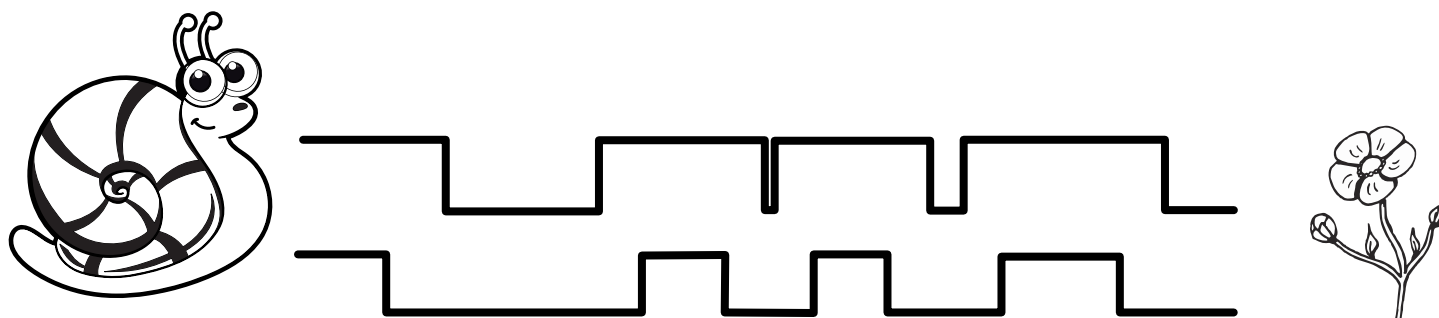

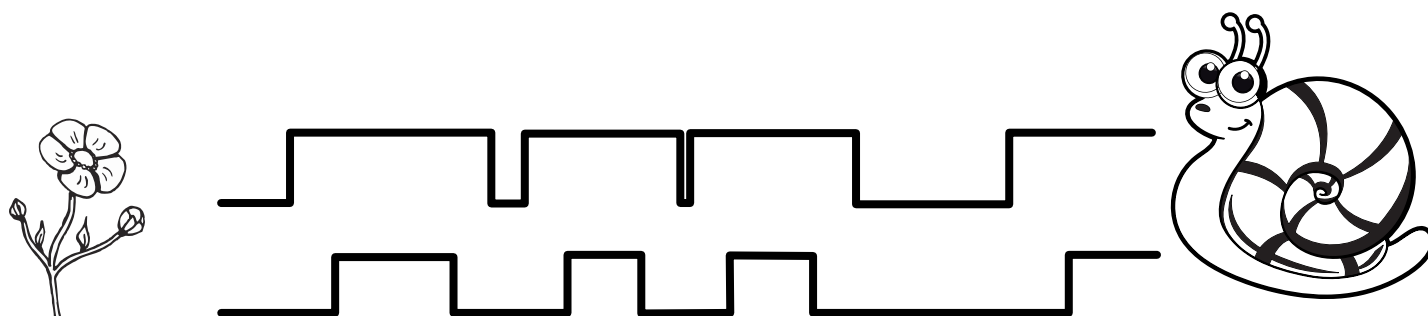

- ★ **Aprestamiento**
- ★ **Identificando las vocales**
- ★ **La vocal i**
- ★ **Aprestamiento**
- ★ **La vocal o**
- ★ **Aprestamiento**
- ★ **La vocal u**
- ★ **Aprestamiento**
- ★ **La vocal e**
- ★ **Aprestamiento**
- ★ **La vocal a**
- ★ **Repaso de las vocales**
- ★ **La consonante m**
- ★ **La consonante p**
- ★ **Consonantes m, p, s, l y t**











**Actividad:** Colorea y ayuda a los animales a llegar a su flor, señala el camino de la abeja con lana amarilla y señala el camino del caracol con lentejuelas de colores.

## Aprestamiento





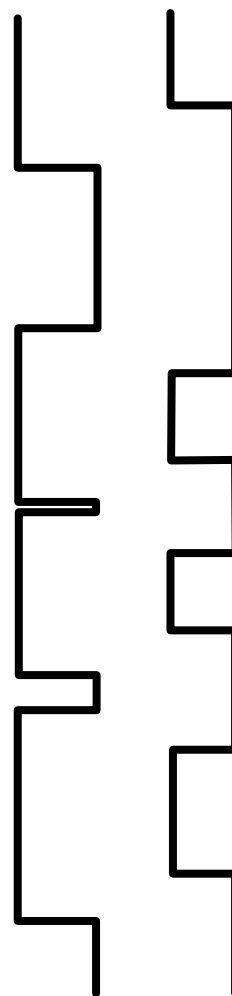


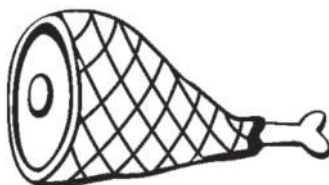

**Actividad:** Colorea y ayuda a los animales a llegar a su comida, señala el camino del conejo con crayolas y señala el camino de la hormiga con escarcha.

## Aprestamiento




**Actividad:** Colorea y ayuda a los animales a llegar a su comida haciendo trazos con colores.

# Aprestamiento





**Actividad:** Practica las líneas rectas, sigue el trazo de las líneas punteadas, para completar las cuerdas de los globos.

# Aprestamiento



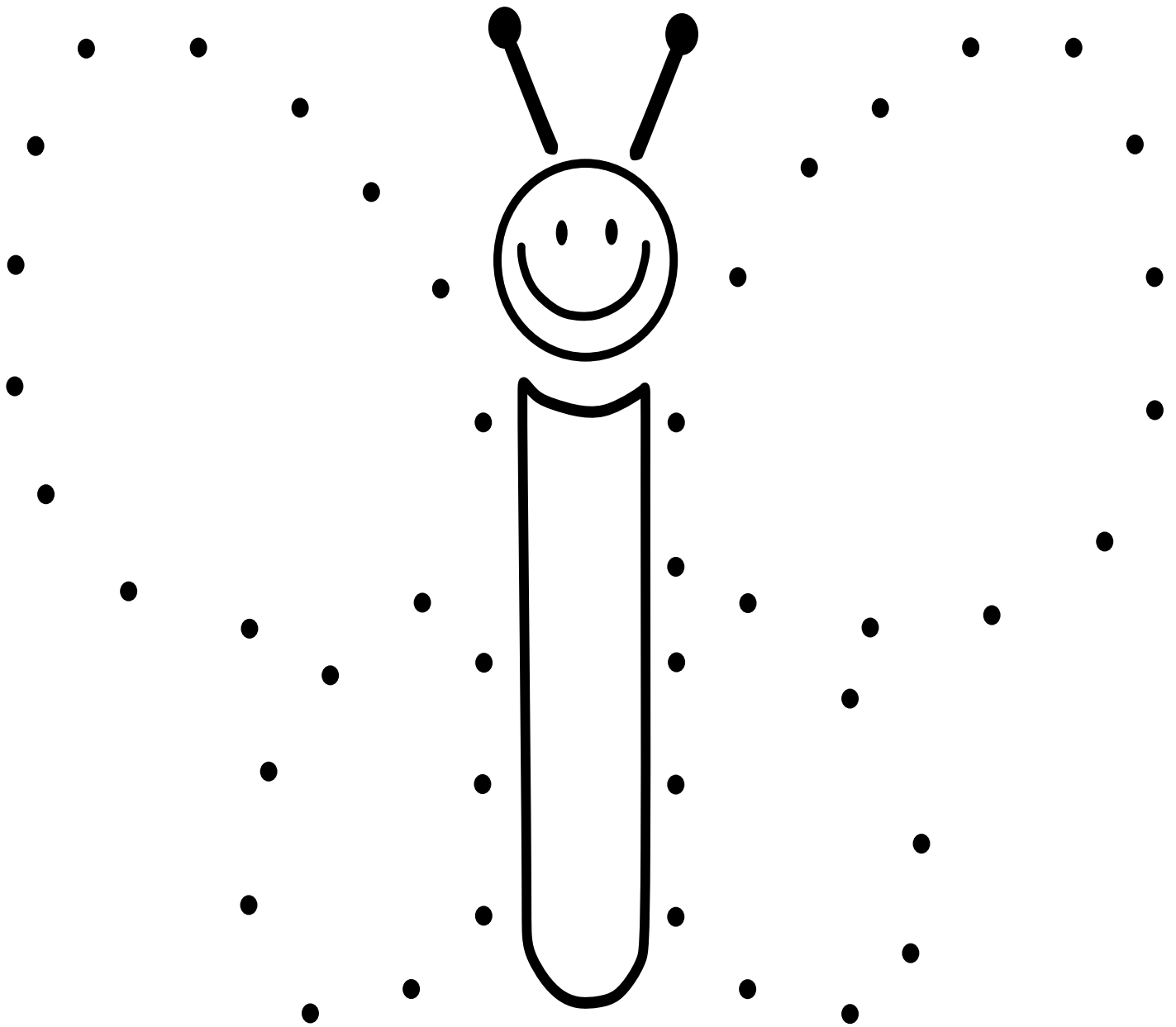
**Actividad:** Practica las líneas oblicuas, sigue el trazo de las punteadas para mostrar el camino que recorren los gatos.

# Aprestamiento



**Actividad:** Une los puntos y colorea.

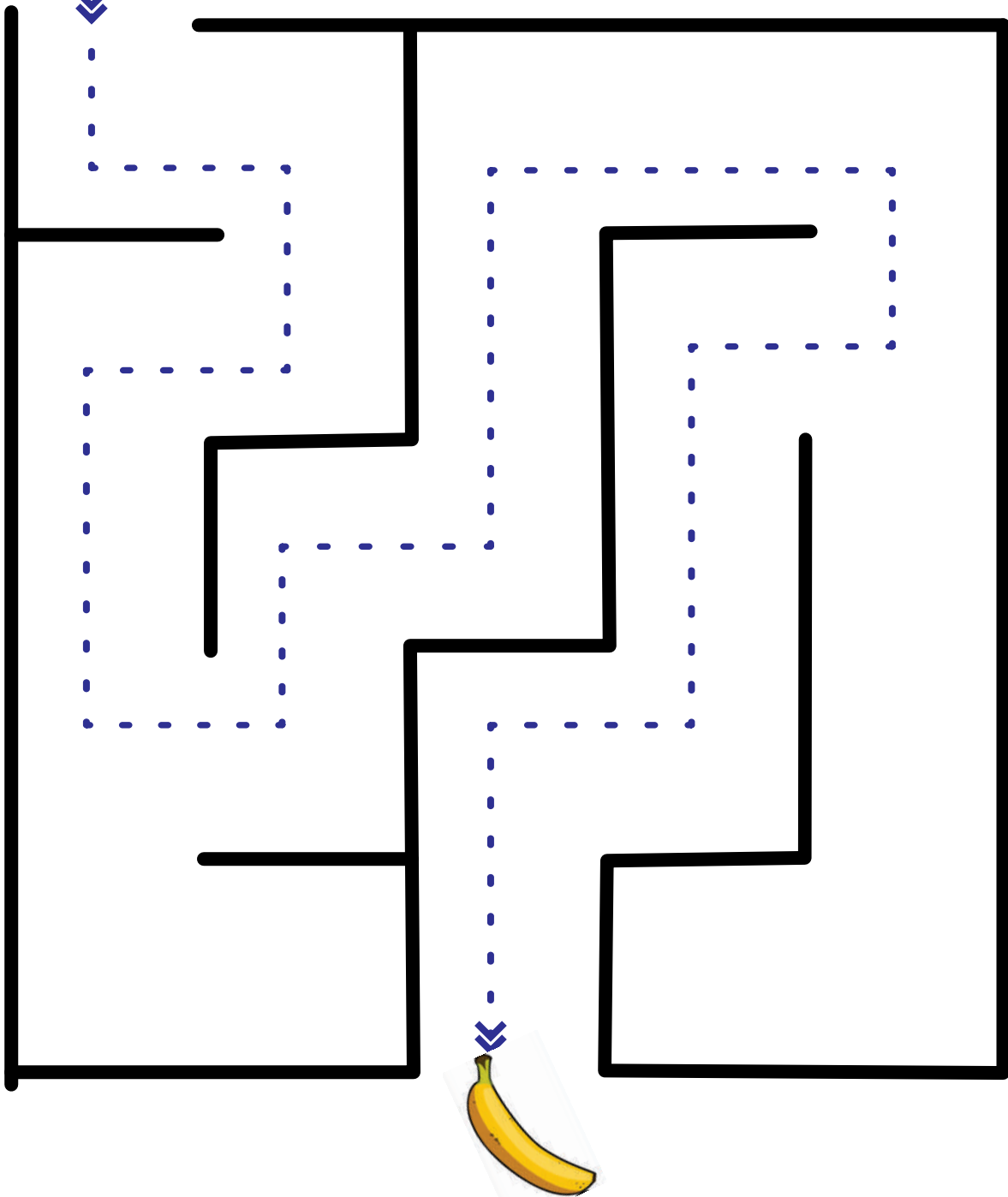
# Aprestamiento



**Actividad:** Sigue los puntos para que el mono pueda llegar a la banana.



# Aprestamiento




**Actividad:** Colorea el osito de muchos colores.



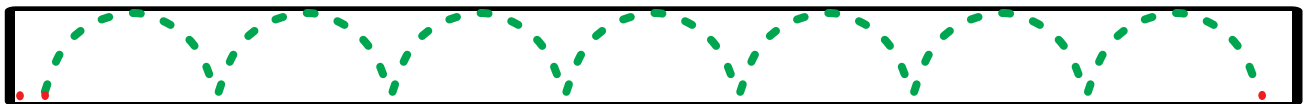






**Actividad:** Traza el camino con color verde para que la vaca pueda llegar al pasto.




**Actividad:** Colorea la casita y sigue los trazos.




**Actividad:** Sigue los trazos y colorea los caminos.

# Aprestamiento




**Actividad:** Sigue los trazos y pinta con témperas el caracol.

# Aprestamiento

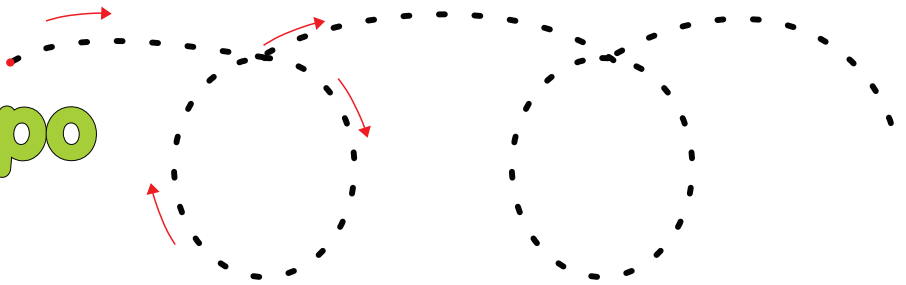


**Actividad:** Colorea y sigue el trazo de cada sapo.


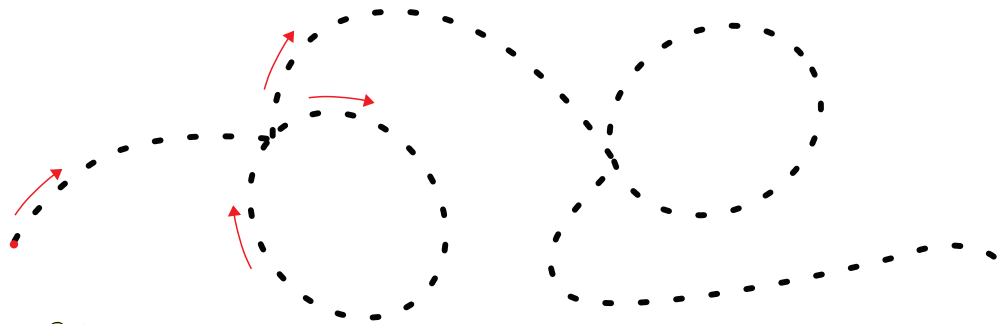
# Aprestamiento



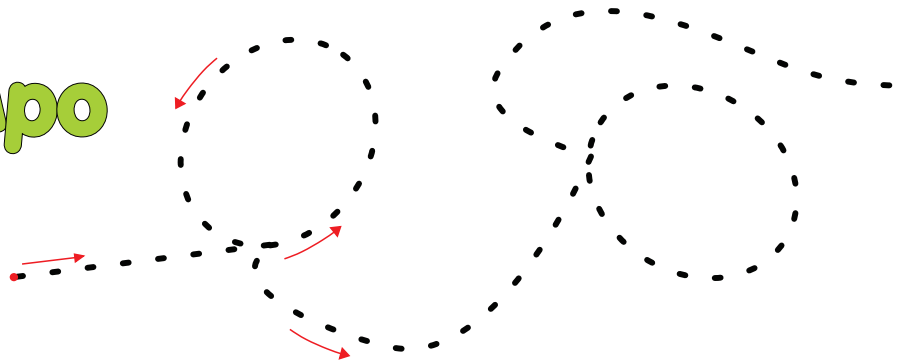
sapo



sapo







sapo



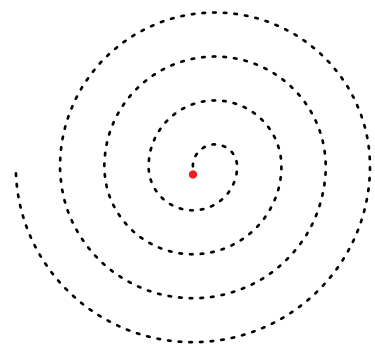
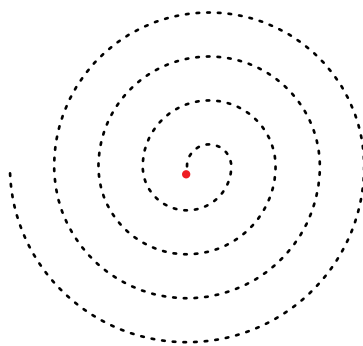
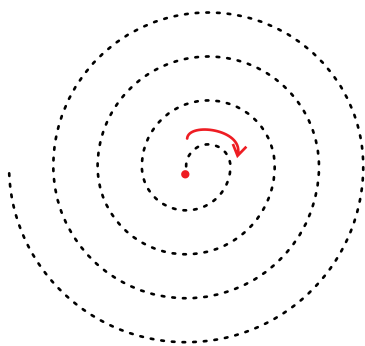
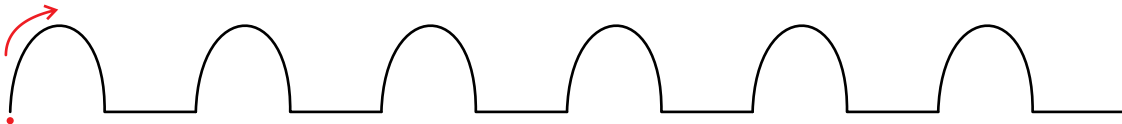

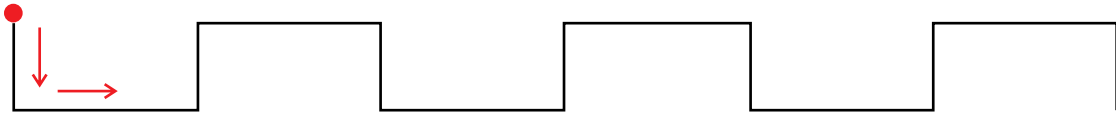
**Actividad:** Sigue los trazos.

# Aprestamiento



**Actividad:** Repisa con crayolas los trazos.

# Aprestamiento



**Actividad:** Realiza el trazo de los círculos y colórealos.

